

NTT都市開発グループがつくる企業主導型保育園



# ワイナ Kids 保育園

## 私たちの 思い

NTT都市開発グループが進める、暮らしを支えるまちづくり。  
子どもを育てながら安心して働ける環境をつくりたい。  
一人ひとりに合った子育てと働き方をご提案したい。  
そんな思いから保育園事業をスタートさせました。  
お父さん、お母さんたちを全力で応援していきます！

## 名前の由来

「子どもたちがワイワイ過ごせる保育園をつくりたい」  
「『Why Not?』(もちろん! やってみようよ!)  
の声が飛び交うポジティブな環境を創出したい」  
という願いを込めています。

Otemachi



保育室内完成予想イメージ



大手町ファーストスクエア  
Photo: ナカサアンドパートナーズ



秋葉原UDX  
Photo: フォワードストローク

Akihabara



保育室内完成予想イメージ





## 保育の特色

安心・安全をキーワードに、3つの特色を掲げています

### 職育近接

職場の近くに子どもを預けることで、急な病気や自然災害など何かあれば、すぐに駆けつけることができます。お迎えまでの時間もかからず、一緒に過ごす時間が増えそうです。働いていてもずっと、子どもの近くにいられる安心感を。

### ICT×保育

NTT西日本の「登降園管理システム」を使って(予定)、おやすみの連絡なども、通勤時にスマホでラクラク。また、通常の警備に加えて、顔認証セキュリティを採用予定。大切な子どもの安全を守りながら、送迎時の手間をよりカンタンにします。

### ストレスフリー

夜の8時半まで延長料金はなし。お仕事をがんばりたいという、お父さんお母さんを応援します。おむつの用意や洗濯なども対応できるので、余計な荷物を持たずに、子どもをお預けいただけます。

#### ◆ 英語サービスの「ふぁんぱりん」

「英語が絶対好きになる」をモットーに、「楽しい!!!」オリジナルレッスンを実施予定。楽器などいろんな道具を使って、“学ぶ”のではなく、全身で“感じ”ながら、子どもたちに英語を吸収してもらうプログラムです。



▲image photo

こども英語  
ふぁんぱりん®

#### ◆ おそうじ本舗監修「キッズおそうじチャレンジ」

生活する環境をキレイに保つ「自立心」と仲間(家族)と一緒に生活を作る「社会性」を持つ子どもになるために、おそうじを通して生きる力を育みます。



▲image photo

おそうじ本舗  
おそうじ本舗®

※掲載のカリキュラムは実施予定のものであり、変更となる場合があります。

保育カリキュラム

1日の過ごし方(例)

#### 登園・自由遊び

毎朝、お預かり時に健康観察を行っております。注意してほしいこと、ご家庭で気になっていることなどがあれば、お気軽にご相談ください。



#### お昼寝

しっかり体を休め、午後の活動に備えます。

#### おやつ

お昼ごはん(給食)同様、おやつも調理員による手作りです。正しい食器の使い方を教えたり、楽しみながら食べることの大切さを学ぶ食育活動にも力を入れています。

#### 降園(20:30まで)

20:30で保育園はおしまい。遅くまでお勤めの場合・遠方でお勤めの場合でもご安心ください。

#### 朝のあいさつ

全員そろったら元気よく「おはようございます!」

#### お昼ごはん(給食)

たっぷり遊んだ後はお腹ペコペコ~! 専門の調理員がおいしく、栄養バランスのよい食事を作ります。アレルギーを持った子どものために、除去食にもできるかぎり対応します。ご相談ください。

#### おかえりのあいさつ・自由遊び

お迎えがくるまで、みんなで遊んで過ごします。

#### 順次降園

お迎えの際、子どもたちの1日の様子や、気がついた点などをご報告します。また明日、元気に会おうね!



## ●Q&A (よくある質問)

**Q.** 保護者で用意すべきものは？

**A.** 入園時に、通園バッグ・スタイ・口拭きタオル・お昼寝用肌掛け・お着替えをご用意ください。  
洗濯可能なものは、園にてお洗濯いたします。  
また、帽子・連絡帳は、入園時に園指定のものをご購入いただきます。

**Q.** 給食にもこだわりたいのですが…？

**A.** 自園調理ですので、作りたての給食を提供します。

**Q.** アレルギー食・宗教食には対応している？

**A.** 可能な限り対応いたします。個別にご相談ください。

**Q.** ミルクやおむつの銘柄は指定できるの？

**A.** 園でご用意いたしますが、ご希望の銘柄がある場合は個別にご用意ください。

**Q.** 園庭はあるの？ お散歩はどこに行くの？

**A.** 園庭はありません。近くの公園へお散歩します。

**Q.** 行事・イベントはあるの？

**A.** こどもの日、敬老の日などの季節の行事を予定しています。  
遠足、保育参観など、保護者の皆様にご参加いただける行事もございます(参加は任意です)。

## ●基本情報

対象年齢	生後57日～2歳児	
定員	<b>ワイナKids大手町</b> 15名(0歳児3名、1歳児6名、2歳児6名)	<b>ワイナKids秋葉原</b> 25名(0歳児6名、1歳児9名、2歳児10名)
開園時期	2018年4月2日(予定)	2018年6月1日(予定)
開園時間	月曜日～土曜日 7時30分～20時30分	
休園日	日曜日、祝日、年末年始	
料金	お勤め先企業の担当窓口までお問い合わせください	



## ●募集スケジュール

### ワイナKids大手町

3月中旬…面談・健康診断

4月…入園

### ワイナKids秋葉原

5月中旬…面談・健康診断

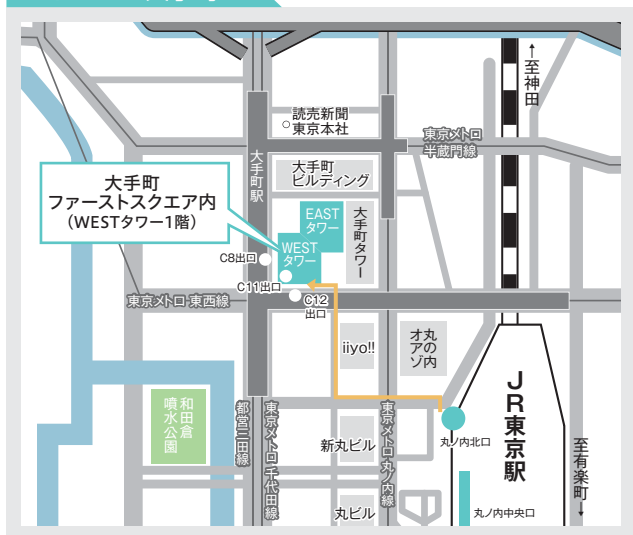
6月…入園

※詳細の募集スケジュールはお勤め先企業の担当窓口までお問い合わせください

●申込方法 お勤め先企業の担当窓口までお問い合わせください

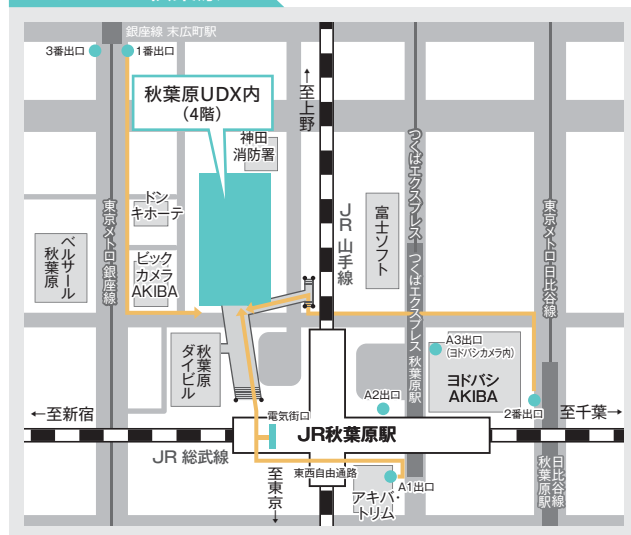
## ●アクセス

### ワイナKids大手町



東京メトロ・都営三田線「大手町」駅 C11、C12出口直結

### ワイナKids秋葉原

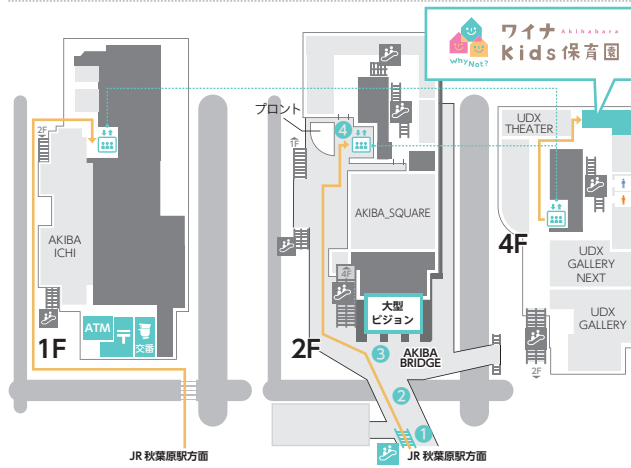


JR「秋葉原」駅 電気街口より徒歩2分／東京メトロ銀座線「末広町」駅 1番または3番出口より徒歩3分



ワイナ Kids 保育園

●ベビーカー／車椅子のルート



●ベビーカー／車椅子のルート

JR秋葉原駅よりデッキを上がらず、横断歩道を渡り「AKIBA ICHI」奥のエレベーターで4階まで上る

●通常のルート

- 1) JR秋葉原駅「電気街口改札」を右方向に進む
- 2) 2F 歩行者デッキを真っ直ぐ進む
- 3) 2F 大型ビジョン下 左側に進む
- 4) フロント横に入り、エレベーターで4階へ

事業者

NTT都市開発ビルサービス

運営者

HITOWA GROUP HITOWA キッズライフ

【お問い合わせはこちら】

hoiku2@hitowa-kids-life.com